

NOTAS A LOS ESTADOS FINANCIEROS MUNICIPIO DE EL ORO AL 31 DE DICIEMBRE DEL 2018

NOTAS DE CARACTER GENERAL

NOTA No. 1: POLITICAS Y PRACTICAS CONTABLES

La Contabilidad y los Estados Financieros del Municipio de El Oro, México, se ciñen a las políticas, principios, normas y procedimientos técnicos de contabilidad pública emitidas en el Manual para la Integración del Informe Mensual por el Órgano Superior de Fiscalización y la Contabilidad, que han permitido la generación de la información necesaria para la toma de decisiones y el control interno y externo de la administración de la entidad pública.

La Entidad prepara y presenta sus estados financieros con base en los principios y postulados básicos de contabilidad gubernamental aplicables a entidades públicas. A continuación se describen las principales políticas contables aplicables a la Entidad:

- a) Las operaciones son registradas contablemente de acuerdo a las bases y conceptos establecidos por la Ley De Ingresos del Estado de México y Presupuesto de Egresos del Estado de México.
- b) Los ingresos se registran al conocer su importe por recibir cuando se refiere a participaciones federales y al recibirse en efectivo tratándose de los demás conceptos señalados en la Ley de Ingresos.
- c) Los egresos se registran según las cantidades de efectivo que se afecten al momento en que se consideren realizados contablemente, excepto por el tratamiento contable de las erogaciones por servicio de la deuda pública directa. De acuerdo al sistema de contabilidad gubernamental, la afectación al presupuesto de egresos se realiza hasta el momento de pago y al cierre de mes en que se efectúa la creación de pasivos.

Página 1 de 3



"2018, AÑO DEL BICENTENARIO DEL NATALICIO DE IGNACIO RAMÍREZ CALZADA, EL NEGROMANTE"

- d) Las inversiones en bienes muebles e inmuebles son consideradas como un egreso presupuestal en el período que se adquieren, sin embargo contablemente dichas inversiones se registran como activos propios de la Entidad.
- e) En el rubro de efectivo las inversiones en valores se registran al costo en el momento de la inversión, y sus rendimientos son registrados en estado de ingresos.
- f) De conformidad con la Ley del Presupuesto de Egresos, Contabilidad Gubernamental y Gasto Público las operaciones presupuestales debidamente comprometidas, no pagadas al cierre de cada ejercicio, constituirán adeudos fiscales de ejercicios anteriores (ADEFAS). Dichos pasivos se cubrirán con cargo al presupuesto del año en que se liquiden. Presupuestalmente al cierre del ejercicio con los egresos no liquidados el egreso presupuestal correspondiente (Capítulo 9000-Adefas).
- g) Presupuestalmente, la contratación de nuevos créditos de deuda pública directa son reconocidos como ingresos por financiamiento; la liquidación de los mismos es reconocida como gastos por servicio de deuda directa.

NOTA No. 2: APLICACIÓN DEL MARCO CONCEPTUAL

La información financiera está integrada de acuerdo con lo establecido en el Sistema Único de Contabilidad como documento fuente. Para el proceso de identificación, registro, preparación y revelación de sus Estados Contables, La Entidad Pública empleó las normas técnicas de contabilidad relativas a los activos, los pasivos, para el reconocimiento de los hechos financieros. Los Libros oficiales de la entidad se encuentran debidamente foliados y autorizados por el H. Ayuntamiento del Municipio de el Oro, México y los documentos soportes de la información se conservan debidamente archivados y en medios magnéticos.

Página 2 de 3



DIRECCIÓN GENERAL
DE PLANEACIÓN
Y FINANZAS Y
TESORERÍA MUNICIPAL

NOTA 3) ACTIVO CIRCULANTE:

Se realizaron los movimientos de las cuentas de balance al 31 de DICIEMBRE de 2018, mismas que se depuro en coordinación con la contraloría municipal, obras públicas y dependencias de gobierno del Estado de México.

NOTA 4) ACTIVO NO CIRCULANTE:

Se realizaron cargos de construcciones en proceso por la cantidad de \$ 0.00 y abonos por la cantidad de \$ 24,073,376.80 que corresponde a obras por contrato del ejercicio fiscal 2018.

NOTA 5) CUENTAS POR PAGAR

Del rubro Servicios Personales por Pagar a Corto Plazo, esta Administración 2016-2018 no cuenta con adeudos de esta naturaleza.

Del rubro Proveedores por Pagar a Corto Plazo son los pasivos registrados al mes que se informa correspondiente a la presente administración. Así mismo se registraron movimientos a proveedores por \$2,922,419.12 (abonos) y por \$5,482,965.61 (cargos) y Contratistas por Obras Publicas por Pagar a Corto Plazo por \$0.00 (abonos) y \$437,383.83 (cargos), el saldo de la cuenta de proveedores ha sido pagada a su totalidad debido a cierre de la administración con respecto al ejercicio fiscal 2018.


DIRECCIÓN GENERAL
DE PLANEACIÓN,
ADMINISTRACIÓN
Y FINANZAS Y/O
TESORERÍA MUNICIPAL
L.C. RAMÓN BÉREZ GARCÍA
DIRECTOR GENERAL



NOTAS A LOS ESTADOS FINANCIEROS	PERIODO DEL 01 AL 31 DE DICIEMBRE DEL 2018
MUNICIPIO: EL ORO. 022	

A) NOTAS DE DESGLOSE	COMENTARIO
Caja	895,183.36 TOTAL DE EFECTIVO EN CAJA POR CIERRES DE ADMINISTRACIÓN.
Bancos/Tesorería	0.00 TOTAL EN CUENTAS BANCARIAS DEL MUNICIPIO
BANCOS BANORTE	0.00 TOTAL EN LA INSTITUCION BANCARIA BANORTE
BANORTE CTA 0415946715 RECURSOS PROPIOS 2016-2018	0.00 RECURSOS PROPIOS DEL MUNICIPIO
BANORTE CTA 0319428494 RECURSOS PROPIOS 2016-2018	0.00 RECURSOS PROPIOS DEL MUNICIPIO
BANORTE CTA 0354166126 FORTAMUN 2018	0.00 PROGRAMA FORTAMUN 2018
BANORTE CTA 01009563125 FISE 2018	0.00 PROGRAMA FISE 2018
BANCOS BANCOMER	0.00 TOTAL EN LA INSTITUCION BANCARIA BANCOMER
BANCOMER CTA 0111319485 RECURSOS PROPIOS 2016-2018	0.00 RECURSOS PROPIOS DEL MUNICIPIO
BANCOMER CTA 0111485903 FISM 2018	0.00 PROGRAMA FISM 2018
BANCOMER CTA 0111678167 FEFOM 2018	0.00 PROGRAMA FASP 2018
BANCOMER CTA 0111892509 FDO FORT FINANCA PARA LA INV B	0.00 PROGRAMA FORTALECIMIENTO FINANCIERO
BANCOMER CTA 0111581600 PROII 2018	0.00 PROGRAMA PROII 2018
BANCOMER CTA 0111895710 PROG FORT TRANSVERSALIDAD PER	0.00 PROGRAMA FORTALECIMIENTO TRANSVERSALIDAD PR
BANCOMER CTA 0112274590 PROG INFRAESTRUCTURA 2018	0.00 PROGRAMA INFRAESTRUCTURA 2018
BANCOS BANCO AZTECA	0.00 TOTAL INSTITUCION BANCARIA BANCO AZTECA
BANCO AZTECA CTA 0114836355 INGRESOS PROPIOS 2016-2018	0.00 INGRESOS PROPIOS 2016 - 2018
BANCO AZTECA CTA 0115731182 FORTAMUN 2018	0.00 PROGRAMA FORTAMUN 2018
BANCOS SANTANDER	0.00 TOTAL INSTITUCION BANCARIA SANTANDER
SANTANDER CTA 65506806519 RECURSOS PROPIOS	0.00 RECURSOS PROPIOS 2016 - 2018
SANTANDER CTA 65506807195 FORTAMUN 2018	0.00 TOTAL INVERSIONES FINANCIERAS
Inversiones Financieras de Corto Plazo	0.00 PROGRAMA FORTALECIMIENTO FINANCIERO INVERSI
BANORTE CTA INV 0503117652 CTA CHEQUES 0415946715	0.00 PROGRAMA INVERSION BANORTE RECURSOS PROPIOS 2016-2018
BANCOMER CTA INV 2048259798 REC PROPIOS 2016-2018 CTA C	0.00 PROGRAMA RECURSOS PROPIOS 2016-2018 INVERSI
Derechos a recibir Efectivo y Equivalentes y Bienes o Servicios a Recibir (1123 Deudores)	12,756.84 COMPRENDE LOS SALDOS POR CONCEPTO DE I S S E M Y M AL EMPLEO POR LICAR DEL MES DE DICIEMBRE 2018
Derechos a recibir Efectivo y Equivalentes y Bienes o Servicios a Recibir (1129)	0.00 EXISTE SALDO POR DEPOSITAR A FAVOR DEL MUNICIPIO POR PART DE CEDIPIEM
Bienes Disponibles para su Transformación o Consumo (6)	NO EXISTEN SALDOS EN LOS ESTADOS FINANCIEROS CIERRE DE MES
Inversiones Financieras (7)	NO EXISTEN SALDOS EN LOS ESTADOS FINANCIEROS CIERRE DE MES
Bienes Muebles, Inmuebles e Intangibles (8)	
Terrenos	118,356,496.00 MONTO DE LOS BIENES CON VALOR CATASTRAL AL CIERRE DEL MES
JARDINES	3,101,600.00 MONTO DE LOS BIENES CON VALOR CATASTRAL AL CIERRE DEL MES
PANTEONES	10,651,313.00 MONTO DE LOS BIENES CON VALOR CATASTRAL AL CIERRE DEL MES
PARQUES Y ZOOLOGICOS	348,144.00 MONTO DE LOS BIENES CON VALOR CATASTRAL AL CIERRE DEL MES
PREDIOS NO EDIFICADOS	95,652,466.00 MONTO DE LOS BIENES CON VALOR CATASTRAL AL CIERRE DEL MES
CAMPOS DEPORTIVOS (sin instalaciones)	8,152,973.00 MONTO DE LOS BIENES CON VALOR CATASTRAL AL CIERRE DEL MES
Terreno (Basurero)	450,000.00 MONTO DE LOS BIENES CON VALOR CATASTRAL AL CIERRE DEL MES
Edificios no Habitacionales	78,121,881.57 MONTO DE LOS BIENES CON VALOR CATASTRAL AL CIERRE DEL MES
BODEGAS Y DEPOSITOS	6,303,389.00 MONTO DE LOS BIENES CON VALOR CATASTRAL AL CIERRE DEL MES
AUDITORIOS	27,801,912.00 MONTO DE LOS BIENES CON VALOR CATASTRAL AL CIERRE DEL MES
EDIFICIOS ADMINISTRATIVOS	21,914,517.00 MONTO DE LOS BIENES CON VALOR CATASTRAL AL CIERRE DEL MES
GIMNASIOS Y CENTROS DEPORTIVOS	3,069,509.00 MONTO DE LOS BIENES CON VALOR CATASTRAL AL CIERRE DEL MES
MERCADOS	5,183,509.57 MONTO DE LOS BIENES CON VALOR CATASTRAL AL CIERRE DEL MES
OTROS EDIFICIOS	11,303,512.00 MONTO DE LOS BIENES CON VALOR CATASTRAL AL CIERRE DEL MES
RASTROS	2,545,533.00 MONTO DE LOS BIENES CON VALOR CATASTRAL AL CIERRE DEL MES
Mobiliario y Equipo de Administración	4,320,603.96 MONTO DE LOS BIENES CON DEPRECIACION REVALUACION AL MOMENTO EN ESTADO BUENO.
Vehiculos y Equipo de Transporte	17,782,692.56 MONTO DE LOS BIENES CON DEPRECIACION REVALUACION AL MOMENTO EN ESTADO BUENO.
Equipo de Defensa y Seguridad	476,845.35 MONTO DE LOS BIENES CON DEPRECIACION REVALUACION AL MOMENTO EN ESTADO BUENO.

DIRECTOR GENERAL DE PLANEACION, ADMINISTRACION Y FINANZAS Y TESORERIA MUNICIPAL



Órgano superior de Fiscalización del Estado de México.
 Auditoría de Informes Mensuales, Planeación e Investigación
 Dirección de Fiscalización e Integración de Cuenta Pública
 Departamento de Fiscalización de Informes Mensuales Municipales


MUNICIPIO: EL ORO. 022		NOTAS A LOS ESTADOS FINANCIEROS		PERIODO DEL 01 AL 31 DE DICIEMBRE DEL 2018
A) NOTAS DE DESGLOSE		COMENTARIOS		
Maquinaria, otros Equipos y Herramientas	6,065,469.10	MONTO DE LOS BIENES CON DEPRECIACION REVALUACION	AL MOMENTO EN ESTADO BUENO.	
Colecciones, Obras de Arte y Objetos Valiosos	12,000.00	MONTO DE LOS BIENES CON DEPRECIACION REVALUACION	AL MOMENTO EN ESTADO BUENO.	
		MONTO DE LOS BIENES CON DEPRECIACION REVALUACION	AL MOMENTO EN ESTADO BUENO.	
Depreciación Acumulada de Bienes Inmuebles	6,377,313.53	MONTO DE LOS BIENES CON DEPRECIACION ACUMULADA	AL CIERRE DEL MES	
Depreciación Acumulada de Bienes Muebles	14,577,219.26	MONTO DE LOS BIENES CON DEPRECIACION ACUMULADA	AL CIERRE DEL MES	
Estimaciones y Deterioros (9)		NO EXISTEN SALDOS EN LOS ESTADOS FINANCIEROS AL	CIERRE DE MES.	
Otros Activos (10)		NO EXISTEN SALDOS EN LOS ESTADOS FINANCIEROS AL	CIERRE DE MES.	
PASIVO (11)				
Proveedores por Pagar a Corto Plazo	0.00	CORRESPONDE A ADEUDOS CON PROVEEDORES DE BIENES Y SERVICIOS QUE SE PAGARAN EN LOS MESES SUBSECUENTES DEL EJERCICIO FISCAL EN CURSO	CORTO PLAZO DEL MES QUE SE INFORMA. MISMOS	
Contratistas por Obras Publicas por Pagar a Corto Plazo	-	SALDO QUE REPRESENTA CON UNCONTRATISTAS DE OBRA PUBLICA	CORTO PLAZO DEL MES QUE SE INFORMA. MISMOS	
Retenciones y Contribuciones por Pagar a Corto Plazo	0.00	CORRESPONDE A RETENCIONES DE NOMINA E ISR DE TRABAJADORES DEL MUNICIPIO QUE SE PAGARA EN EL EJERCICIO FISCAL EN CURSO	MISMO QUE SE PAGARA EN EL EJERCICIO FISCAL EN CURSO	
Otras Cuentas por Pagar a Corto Plazo	0.00	CORRESPONDE A ADEUDOS CON ACREEDORES DIVERSOS DEL AYUNTAMIENTO	MISMO QUE SE PAGARA EN EL EJERCICIO FISCAL EN CURSO	
II. NOTAS AL ESTADO DE ACTIVIDADES				
Ingresos de Gestión (12)				
LEY DE INGRESOS RECAUDADA	198,636,195.03			
Impuestos sobre el Patrimonio	7,131,061.64	CORRESPONDEN A INGRESOS RECIBIDOS EN CAJA POR	IMPUESTOS SOBRE EL PATRIMONIO.	
Accesorios de Impuestos	401,133.10	CORRESPONDEN A INGRESOS RECIBIDOS EN CAJA POR	ACCESORIOS DE IMPUESTOS.	
Otros Impuestos	53,089.00	CORRESPONDEN A INGRESOS RECIBIDOS EN CAJA POR	OTROS IMPUESTOS.	
Derechos por el Uso, Goce, Aprovechamiento o Explotación	476,838.00	CORRESPONDEN A INGRESOS RECIBIDOS EN CAJA POR	USO, GOSE APROVECHAMIENTO EXPLOTACION	
Derechos por Prestación de Servicios	2,693,167.02	CORRESPONDEN A INGRESOS RECIBIDOS EN CAJA POR	DERECHOS PRESTACION SERVICIOS.	
Accesorios de Derechos	45,653.00	CORRESPONDEN A INGRESOS RECIBIDOS EN CAJA POR	ACCESORIOS DE DERECHOS.	
Productos Derivados del Uso y Aprovechamiento de Bienes	659,246.00	CORRESPONDEN A INGRESOS RECIBIDOS EN CAJA POR	USO Y AROVECHAMIENTO DE BIENES	
Otros Productos que Generan Ingresos Corrientes	1,215,061.50	CORRESPONDEN A INGRESOS RECIBIDOS EN CAJA POR	OTROS PRODUCTOS.	
Reintegros	308,957.27	CORRESPONDEN A INGRESOS RECIBIDOS EN CAJA POR	REINTEGROS	
Participaciones	121,322,557.27	CORRESPONDEN A INGRESOS RECIBIDOS EN CAJA POR	PARTICIPACIONES	
Aportaciones Federales	62,841,177.59	CORRESPONDEN A INGRESOS RECIBIDOS EN CAJA POR	APORTACIONES	
Utilidades, Dividendos y Rendimientos de Inversiones en	840,400.01	CORRESPONDEN A INGRESOS RECIBIDOS EN CAJA POR	UTILIDADES	
Otros Ingresos y Beneficios Varios	647,853.63	CORRESPONDEN A OTROS INGRESOS Y BENEFICIOS VARIOS		
Gastos y Otras Pérdidas (13)				
Gastos de Funcionamiento	104,846,814.98			
PRESIDENCIA Secretaría Particular	7,794,798.18	CORRESPONDE A LOS GASTOS EJERCIDOS Y AUTORIZADOS EN EL PRESUPUESTO EGRESOS 2018.		
Comunicación Social Comunicación Social	472,360.16	CORRESPONDE A LOS GASTOS EJERCIDOS Y AUTORIZADOS EN EL PRESUPUESTO EGRESOS 2018.		
Derechos Humanos Derechos Humanos	122,914.89	CORRESPONDE A LOS GASTOS EJERCIDOS Y AUTORIZADOS EN EL PRESUPUESTO EGRESOS 2018.		
SINDICATURAS Sindicatura 1	1,115,470.00	CORRESPONDE A LOS GASTOS EJERCIDOS Y AUTORIZADOS EN EL PRESUPUESTO EGRESOS 2018.		
REGIDURIAS Regiduría	1,273,643.66	CORRESPONDE A LOS GASTOS EJERCIDOS Y AUTORIZADOS EN EL PRESUPUESTO EGRESOS 2018.		
REGIDURIAS Regiduría	1,016,161.85	CORRESPONDE A LOS GASTOS EJERCIDOS Y AUTORIZADOS EN EL PRESUPUESTO EGRESOS 2018.		
REGIDURIAS Regiduría	923,751.95	CORRESPONDE A LOS GASTOS EJERCIDOS Y AUTORIZADOS EN EL PRESUPUESTO EGRESOS 2018.		
REGIDURIAS Regiduría	1,071,994.97	CORRESPONDE A LOS GASTOS EJERCIDOS Y AUTORIZADOS EN EL PRESUPUESTO EGRESOS 2018.		
REGIDURIAS Regiduría	1,015,268.31	CORRESPONDE A LOS GASTOS EJERCIDOS Y AUTORIZADOS EN EL PRESUPUESTO EGRESOS 2018.		
REGIDURIAS Regiduría	1,058,626.43	CORRESPONDE A LOS GASTOS EJERCIDOS Y AUTORIZADOS EN EL PRESUPUESTO EGRESOS 2018.		
REGIDURIAS Regiduría	892,052.56	CORRESPONDE A LOS GASTOS EJERCIDOS Y AUTORIZADOS EN EL PRESUPUESTO EGRESOS 2018.		
REGIDURIAS Regiduría	1,039,709.82	CORRESPONDE A LOS GASTOS EJERCIDOS Y AUTORIZADOS EN EL PRESUPUESTO EGRESOS 2018.		
REGIDURIAS Regiduría	1,105,643.68	CORRESPONDE A LOS GASTOS EJERCIDOS Y AUTORIZADOS EN EL PRESUPUESTO EGRESOS 2018.		
REGIDURIAS Regiduría	988,123.53	CORRESPONDE A LOS GASTOS EJERCIDOS Y AUTORIZADOS EN EL PRESUPUESTO EGRESOS 2018.		
SECRETARIA DEL AYUNTAMIENTO Secretaría Técnica	4,577,122.16	CORRESPONDE A LOS GASTOS EJERCIDOS Y AUTORIZADOS EN EL PRESUPUESTO EGRESOS 2018.		
SECRETARIA DEL AYUNTAMIENTO Atención a la Mujer	317,695.22	CORRESPONDE A LOS GASTOS EJERCIDOS Y AUTORIZADOS EN EL PRESUPUESTO EGRESOS 2018.		
ADMINISTRACIÓN Participación Ciudadana	320,360.53	CORRESPONDE A LOS GASTOS EJERCIDOS Y AUTORIZADOS EN EL PRESUPUESTO EGRESOS 2018.		
ADMINISTRACIÓN Administración y Desarrollo de Personal	16,208,248.10	CORRESPONDE A LOS GASTOS EJERCIDOS Y AUTORIZADOS EN EL PRESUPUESTO EGRESOS 2018.		
ADMINISTRACIÓN Recursos Materiales	1,487,951.45	CORRESPONDE A LOS GASTOS EJERCIDOS Y AUTORIZADOS EN EL PRESUPUESTO EGRESOS 2018.		
ADMINISTRACIÓN Informática	332,182.53	CORRESPONDE A LOS GASTOS EJERCIDOS Y AUTORIZADOS EN EL PRESUPUESTO EGRESOS 2018.		
Planeación Unidad de Información, Planeación, Programaci	816,125.22	CORRESPONDE A LOS GASTOS EJERCIDOS Y AUTORIZADOS EN EL PRESUPUESTO EGRESOS 2018.		
DESARROLLO URBANO Y OBRAS PUBLICAS Desarrollo Urbano	326,726.51	CORRESPONDE A LOS GASTOS EJERCIDOS Y AUTORIZADOS EN EL PRESUPUESTO EGRESOS 2018.		

DIRECTOR GENERAL

DIRECCIÓN GENERAL DE PLANEACIÓN, ADMINISTRACIÓN Y FINANZAS Y TESORERÍA MUNICIPAL



Órgano superior de Fiscalización del Estado de México.
Auditoría Especial de Cumplimiento Financiero
Subdirección de Fiscalización e integración de Cuenta Pública
Departamento de Fiscalización de Informes Mensuales Municipales




NOTAS A LOS ESTADOS FINANCIEROS
MUNICIPIO: EL ORO, 022 PERIODO DEL 01 AL 31 DE DICIEMBRE DEL 2018

A) NOTAS DE DESGLOSE	COMENTARIO
DESARROLLO URBANO Y OBRAS PÚBLICAS Obras Públicas	3,816,863.83 CORRESPONDE A LOS GASTOS EJERCIDOS Y AUTORIZADOS EN EL PRESUPUESTO EGRESOS 2018.
SERVICIOS PUBLICOS Limpia	9,404,050.91 CORRESPONDE A LOS GASTOS EJERCIDOS Y AUTORIZADOS EN EL PRESUPUESTO EGRESOS 2018.
SERVICIOS PUBLICOS Alumbrado Público	9,984,615.67 CORRESPONDE A LOS GASTOS EJERCIDOS Y AUTORIZADOS EN EL PRESUPUESTO EGRESOS 2018.
SERVICIOS PUBLICOS Parques y Jardines	1,531,349.57 CORRESPONDE A LOS GASTOS EJERCIDOS Y AUTORIZADOS EN EL PRESUPUESTO EGRESOS 2018.
Desarrollo Social Urbanismo y Vivienda	1,086,514.73 CORRESPONDE A LOS GASTOS EJERCIDOS Y AUTORIZADOS EN EL PRESUPUESTO EGRESOS 2018.
CONTRALORIA Responsabilidad y Situación Patrimonial	1,638,990.20 CORRESPONDE A LOS GASTOS EJERCIDOS Y AUTORIZADOS EN EL PRESUPUESTO EGRESOS 2018.
TESORERIA Ingresos	5,093,343.88 CORRESPONDE A LOS GASTOS EJERCIDOS Y AUTORIZADOS EN EL PRESUPUESTO EGRESOS 2018.
TESORERIA Catastro Municipal	729,343.42 CORRESPONDE A LOS GASTOS EJERCIDOS Y AUTORIZADOS EN EL PRESUPUESTO EGRESOS 2018.
TESORERIA Contabilidad	7,488,927.84 CORRESPONDE A LOS GASTOS EJERCIDOS Y AUTORIZADOS EN EL PRESUPUESTO EGRESOS 2018.
CONSEJERIA JURIDICA Oficialía Conciliadora	411,864.50 CORRESPONDE A LOS GASTOS EJERCIDOS Y AUTORIZADOS EN EL PRESUPUESTO EGRESOS 2018.
CONSEJERIA JURIDICA Area Juridica	4,190,842.05 CORRESPONDE A LOS GASTOS EJERCIDOS Y AUTORIZADOS EN EL PRESUPUESTO EGRESOS 2018.
DIRECCIÓN DE DESARROLLO ECONOMICO Desarrollo Comercial y	446,793.79 CORRESPONDE A LOS GASTOS EJERCIDOS Y AUTORIZADOS EN EL PRESUPUESTO EGRESOS 2018.
DIRECCIÓN DE DESARROLLO ECONOMICO Fomento Turístico	2,810,526.72 CORRESPONDE A LOS GASTOS EJERCIDOS Y AUTORIZADOS EN EL PRESUPUESTO EGRESOS 2018.
Desarrollo Agropecuario Desarrollo Agrícola y Ganadero	812,759.24 CORRESPONDE A LOS GASTOS EJERCIDOS Y AUTORIZADOS EN EL PRESUPUESTO EGRESOS 2018.
SEGURIDAD PUBLICA Y TRANSITO Seguridad Pública	7,791,304.63 CORRESPONDE A LOS GASTOS EJERCIDOS Y AUTORIZADOS EN EL PRESUPUESTO EGRESOS 2018.
SEGURIDAD PUBLICA Y TRANSITO Coordinación Municipal de P	1,843,340.25 CORRESPONDE A LOS GASTOS EJERCIDOS Y AUTORIZADOS EN EL PRESUPUESTO EGRESOS 2018.
SEGURIDAD PUBLICA Y TRANSITO Cuerpo de Bomberos	856,188.62 CORRESPONDE A LOS GASTOS EJERCIDOS Y AUTORIZADOS EN EL PRESUPUESTO EGRESOS 2018.
CASA DE LA CULTURA Cultura	632,263.42 CORRESPONDE A LOS GASTOS EJERCIDOS Y AUTORIZADOS EN EL PRESUPUESTO EGRESOS 2018.
Transferencias, Asignaciones, Subsidios y Otras Ayudas	18,206,808.58 CORRESPONDE A LOS GASTOS EJERCIDOS Y AUTORIZADOS EN EL PRESUPUESTO EGRESOS 2018.
PRESIDENCIA Secretaría Particular	18,206,808.58 CORRESPONDE A LOS GASTOS EJERCIDOS Y AUTORIZADOS EN EL PRESUPUESTO EGRESOS 2018.
Otros Gastos y Pérdidas Extraordinarias	5,400,086.16 CORRESPONDE A LOS GASTOS EJERCIDOS Y AUTORIZADOS EN EL PRESUPUESTO EGRESOS 2018.
Depreciación Acumulada de Bienes Inmuebles	1,562,437.80 CORRESPONDE A LOS GASTOS EJERCIDOS Y AUTORIZADOS EN EL PRESUPUESTO EGRESOS 2018.
Depreciación Acumulada de Bienes Muebles	3,636,098.17 CORRESPONDE A LOS GASTOS EJERCIDOS Y AUTORIZADOS EN EL PRESUPUESTO EGRESOS 2018.
III. NOTAS AL ESTADO DE VARIACIÓN EN LA HACIENDA PÚBLICA (14)	
REFLEJA LA VARIACIÓN ENTRE SALDO INICIAL MAS EL AHORRO O DESAHORRO DEL MES.	
IV. NOTAS AL ESTADO DE FLUJOS DE EFECTIVO (15)	
Bancos/Tesorería	0.00 REPRESENTA EL SALDO FINAL AL CIERRE DEL MES
Inversiones Financieras de Corto Plazo	0.00 REPRESENTA EL SALDO EN INVERSIONES AL CIERRE DEL MES
Deudores Diversos por cobrar a Corto Plazo	12,756.84 COMPRENDE LOS SALDOS POR CONCEPTO DE I S S E M Y M AL EMPLEADO POR APLICAR DEL MES DE DICIEMBRE 2018
Otros Derechos a Recibir Efectivo o Equivalentes a Corto	0.00 EXISTE SALDO POR DEPOSITAR A FAVOR DEL MUNICIPIO POR PARTES DE CEDIPREM
Anticipo a Contratistas por Obras Públicas a Corto Plazo	0.00 REPRESENTA EL SALDO FINAL DE ANTICIPOS OTORGADOS A CONTRATISTAS DEL AYUNTAMIENTO AL CIERRE DE MES
Construcciones en Proceso en Bienes de Dominio Público	0.00 REPRESENTA SIN SALDO DE LAS OBRAS EN PROCESO AL CIERRE DEL MES.
Ingresos por aplicar	0.00
TOTAL DE FUENTES DE EFECTIVO	12,756.84
Proveedores por Pagar a Corto Plazo	0.00 CORRESPONDE A ADEUDOS CON PROVEEDORES DE BIENES Y SERVICIOS A CORTO PLAZO DEL MES QUE SE INFORMA, MISMOS QUE SE PAGARAN EN LOS MESES SUBSECUENTES DEL EJERCICIO FISCAL EN CURSO
Contratistas por Obras Públicas por Pagar a Corto Plazo	0.00 SALDO QUE REPRESENTA CON UNCONTRATISTAS DE OBRA PUBLICA
Retenciones y Contribuciones por Pagar a Corto Plazo	0.00 CORRESPONDE A RETENCIONES DE NOMINA E ISR DE TRABAJADORES DEL MUNICIPIO QUE SE INFORMA MISMO QUE SE PAGARA EN EL EJERCICIO FISCAL EN CURSO
Otras cuentas por pagar a corto plazo	0.00 CORRESPONDE A ADEUDOS CON ACREEDORES DIVERSOS DEL AYUNTAMIENTO
TOTAL APLICACIONES DE EFECTIVO	0.00
V. CONCILIACIÓN ENTRE LOS INGRESOS PRESUPUESTARIOS Y CONTABLES, ASÍ COMO ENTRE LOS EGRESOS PRESUPUESTARIOS Y LOS GASTOS CONTABLES (16)	REPRESENTA LOS SALDOS AL CIERRE DE MES CON LOS MOVIMIENTOS QUE NO AFECTAN EL EFECTIVO, NO HUBO MOVIMIENTOS POR REEVALUACIÓN, NI GANANCIA O PERDIDA POR VENTA DE ACTIVOS.

DIRECTOR GENERAL
L.C. RAMÓN PÉREZ GARCÍA
DIRECCIÓN GENERAL DE PLANEACIÓN, ADMINISTRACIÓN Y FINANZAS DEL AYUNTAMIENTO DE EL ORO, MÉXICO

MUNICIPIO: EL ORO, 022		NOTAS A LOS ESTADOS FINANCIEROS		PERIODO DEL 01 AL 31 DE DICIEMBRE DEL 2018
B) NOTAS DE MEMORIA (CUENTAS DE ORDEN)		COMENTARIO		
CUENTAS DE ORDEN CONTABLES Y PRESUPUESTARIAS (4)				
Contables:				
Valores		ESTE TIPO DE CUENTAS NO MUESTRAN SALDO NI MOVIMIENTOS AL CIERRE DEL MES.		
Emisión de obligaciones		ESTE TIPO DE CUENTAS NO MUESTRAN SALDO NI MOVIMIENTOS AL CIERRE DEL MES.		
Avalos y Garantías		ESTE TIPO DE CUENTAS NO MUESTRAN SALDO NI MOVIMIENTOS AL CIERRE DEL MES.		
Juicios		ESTE TIPO DE CUENTAS NO MUESTRAN SALDO NI MOVIMIENTOS AL CIERRE DEL MES.		
Contratos para Inversión Mediante Proyectos para Prestación de Servicios (PPS) y Similares		ESTE TIPO DE CUENTAS NO MUESTRAN SALDO NI MOVIMIENTOS AL CIERRE DEL MES.		
Bienes en concesión y en comodato		ESTE TIPO DE CUENTAS NO MUESTRAN SALDO NI MOVIMIENTOS AL CIERRE DEL MES.		
Presupuestarias:				
Cuentas de Ingresos				
LEY DE INGRESOS ESTIMADA	231,354,853.63	REPRESENTA EL SALDO DE PRESUPUESTO DE INGRESOS AUTORIZADO POR EL AYUNTAMIENTO.		
Impuestos sobre el Patrimonio	\$ 8,471,128.02	REPRESENTA EL SALDO DE PRESUPUESTO DE INGRESOS AUTORIZADO POR EL AYUNTAMIENTO.		
Accesorios de Impuestos	\$ 486,479.91	REPRESENTA EL SALDO DE PRESUPUESTO DE INGRESOS AUTORIZADO POR EL AYUNTAMIENTO.		
Otros Impuestos	\$ 175,883.66	REPRESENTA EL SALDO DE PRESUPUESTO DE INGRESOS AUTORIZADO POR EL AYUNTAMIENTO.		
Contribución o Aportación de Mejoras por Obras Públicas	\$ 24,840.38	REPRESENTA EL SALDO DE PRESUPUESTO DE INGRESOS AUTORIZADO POR EL AYUNTAMIENTO.		
Derechos por el Uso, Goce, Aprovechamiento o Explotación	\$ 539,509.11	REPRESENTA EL SALDO DE PRESUPUESTO DE INGRESOS AUTORIZADO POR EL AYUNTAMIENTO.		
Derechos por Prestación de Servicios	\$ 3,246,697.03	REPRESENTA EL SALDO DE PRESUPUESTO DE INGRESOS AUTORIZADO POR EL AYUNTAMIENTO.		
Accesorios de Derechos	\$ 46,107.57	REPRESENTA EL SALDO DE PRESUPUESTO DE INGRESOS AUTORIZADO POR EL AYUNTAMIENTO.		
Productos Derivados del Uso y Aprovechamiento de Bienes	\$ 659,277.00	REPRESENTA EL SALDO DE PRESUPUESTO DE INGRESOS AUTORIZADO POR EL AYUNTAMIENTO.		
Otros Productos que Generan Ingresos Corrientes	\$ 1,215,205.08	REPRESENTA EL SALDO DE PRESUPUESTO DE INGRESOS AUTORIZADO POR EL AYUNTAMIENTO.		
Reintegros	\$ 399,000.00	REPRESENTA EL SALDO DE PRESUPUESTO DE INGRESOS AUTORIZADO POR EL AYUNTAMIENTO.		
Participaciones	\$ 140,065,740.23	REPRESENTA EL SALDO DE PRESUPUESTO DE INGRESOS AUTORIZADO POR EL AYUNTAMIENTO.		
Aportaciones Federales	\$ 72,295,269.78	REPRESENTA EL SALDO DE PRESUPUESTO DE INGRESOS AUTORIZADO POR EL AYUNTAMIENTO.		
Utilidades, Dividendos y Rendimientos de Inversiones en	\$ 1,581,862.23	REPRESENTA EL SALDO DE PRESUPUESTO DE INGRESOS AUTORIZADO POR EL AYUNTAMIENTO.		
Ingresos derivados de Financiamientos	\$ 1,500,000.00	REPRESENTA EL SALDO DE PRESUPUESTO DE INGRESOS AUTORIZADO POR EL AYUNTAMIENTO.		
Otros Ingresos y Beneficios Varios	\$ 647,853.63	REPRESENTA EL SALDO DE PRESUPUESTO DE INGRESOS AUTORIZADO POR EL AYUNTAMIENTO.		
LEY DE INGRESOS POR EJECUTAR	\$ 32,718,658.60	REPRESENTA EL SALDO DE PRESUPUESTO DE INGRESOS POR EJECUTAR AL CIERRE DEL MES.		
Impuestos sobre el Patrimonio	\$ 1,340,066.38	REPRESENTA EL SALDO DE PRESUPUESTO DE INGRESOS POR EJECUTAR AL CIERRE DEL MES.		
Accesorios de Impuestos	\$ 85,346.81	REPRESENTA EL SALDO DE PRESUPUESTO DE INGRESOS POR EJECUTAR AL CIERRE DEL MES.		
Otros Impuestos	\$ 122,794.66	REPRESENTA EL SALDO DE PRESUPUESTO DE INGRESOS POR EJECUTAR AL CIERRE DEL MES.		
Contribución o Aportación de Mejoras por Obras Públicas	\$ 24,840.38	REPRESENTA EL SALDO DE PRESUPUESTO DE INGRESOS POR EJECUTAR AL CIERRE DEL MES.		
Derechos por el Uso, Goce, Aprovechamiento o Explotación	\$ 62,671.11	REPRESENTA EL SALDO DE PRESUPUESTO DE INGRESOS POR EJECUTAR AL CIERRE DEL MES.		
Derechos por Prestación de Servicios	\$ 553,530.01	REPRESENTA EL SALDO DE PRESUPUESTO DE INGRESOS POR EJECUTAR AL CIERRE DEL MES.		
Accesorios de Derechos	\$ 454.57	REPRESENTA EL SALDO DE PRESUPUESTO DE INGRESOS POR EJECUTAR AL CIERRE DEL MES.		
Productos Derivados del Uso y Aprovechamiento de Bienes	\$ 31.00	REPRESENTA EL SALDO DE PRESUPUESTO DE INGRESOS POR EJECUTAR AL CIERRE DEL MES.		
Otros Productos que Generan Ingresos Corrientes	\$ 143.58	REPRESENTA EL SALDO DE PRESUPUESTO DE INGRESOS POR EJECUTAR AL CIERRE DEL MES.		
Reintegros	\$ 90,042.73	REPRESENTA EL SALDO DE PRESUPUESTO DE INGRESOS POR EJECUTAR AL CIERRE DEL MES.		
Participaciones	\$ 18,743,182.96	REPRESENTA EL SALDO DE PRESUPUESTO DE INGRESOS POR EJECUTAR AL CIERRE DEL MES.		
Aportaciones Federales	\$ 9,454,092.19	REPRESENTA EL SALDO DE PRESUPUESTO DE INGRESOS POR EJECUTAR AL CIERRE DEL MES.		
Utilidades, Dividendos y Rendimientos de Inversiones en	\$ 741,462.22	REPRESENTA EL SALDO DE PRESUPUESTO DE INGRESOS POR EJECUTAR AL CIERRE DEL MES.		
Ingresos derivados de Financiamientos	\$ 1,500,000.00	REPRESENTA EL SALDO DE PRESUPUESTO DE INGRESOS POR EJECUTAR AL CIERRE DEL MES.		
Otros Ingresos y Beneficios Varios	\$	REPRESENTA EL SALDO DE PRESUPUESTO DE INGRESOS POR EJECUTAR AL CIERRE DEL MES.		

DIRECTOR GENERAL



L. C. RAMÓN PÉREZ GARCÍA
DIRECCIÓN GENERAL DE PLANEACIÓN, ADMINISTRACIÓN Y FINANZAS
TESORERÍA MUNICIPAL

Órgano superior de Fiscalización del Estado de México.


Auditoría de Informes Mensuales, Planeación e Investigación
Dirección de Fiscalización e Integración de Cuenta Pública
Departamento de Fiscalización de Informes Mensuales Municipales



hoja 02 de 02

MUNICIPIO: EL ORO, 022	NOTAS A LOS ESTADOS FINANCIEROS	PERIODO DEL 01 AL 31 DE DICIEMBRE DEL 2018
------------------------	---------------------------------	--

B) NOTAS DE MEMORIA (CUENTAS DE ORDEN)		COMENTARIOS
LEY DE INGRESOS RECAUDADA	198,636,195.03	REPRESENTA EL SALDO DEL PRESUPUESTO DE INGRESOS RECAUDADO AL CIERRE DEL MES.
Impuestos sobre el Patrimonio	7,131,061.64	REPRESENTA EL SALDO DEL PRESUPUESTO DE INGRESOS RECAUDADO AL CIERRE DEL MES.
Accesorios de impuestos	401,133.10	REPRESENTA EL SALDO DEL PRESUPUESTO DE INGRESOS RECAUDADO AL CIERRE DEL MES.
Otros Impuestos	53,089.00	REPRESENTA EL SALDO DEL PRESUPUESTO DE INGRESOS RECAUDADO AL CIERRE DEL MES.
Derechos por el Uso, Goce, Aprovechamiento o Explotación	476,838.00	REPRESENTA EL SALDO DEL PRESUPUESTO DE INGRESOS RECAUDADO AL CIERRE DEL MES.
Derechos por Prestación de Servicios	2,693,167.02	REPRESENTA EL SALDO DEL PRESUPUESTO DE INGRESOS RECAUDADO AL CIERRE DEL MES.
Accesorios de Derechos	45,653.00	REPRESENTA EL SALDO DEL PRESUPUESTO DE INGRESOS RECAUDADO AL CIERRE DEL MES.
Productos Derivados del Uso y Aprovechamiento de Bienes	659,246.00	REPRESENTA EL SALDO DEL PRESUPUESTO DE INGRESOS RECAUDADO AL CIERRE DEL MES.
Otros Productos que Generan Ingresos Corrientes	1,215,061.50	REPRESENTA EL SALDO DEL PRESUPUESTO DE INGRESOS RECAUDADO AL CIERRE DEL MES.
Reintegros	308,957.27	REPRESENTA EL SALDO DEL PRESUPUESTO DE INGRESOS RECAUDADO AL CIERRE DEL MES.
Participaciones	121,322,557.27	REPRESENTA EL SALDO DEL PRESUPUESTO DE INGRESOS RECAUDADO AL CIERRE DEL MES.
Aportaciones Federales	62,841,177.59	REPRESENTA EL SALDO DEL PRESUPUESTO DE INGRESOS RECAUDADO AL CIERRE DEL MES.
Utilidades, Dividendos y Rendimientos de Inversiones en	840,400.01	REPRESENTA EL SALDO DEL PRESUPUESTO DE INGRESOS RECAUDADO AL CIERRE DEL MES.
Otros Ingresos y Beneficios Varios	647,853.63	REPRESENTA EL SALDO DEL PRESUPUESTO DE INGRESOS RECAUDADO AL CIERRE DEL MES.
Presupuestarias:		
Cuentas de Egresos		
Presupuesto de Egresos Aprobado de Gastos de Funcionamiento	36,756,770.00	REPRESENTAN EL SALDO DEL PRESUPUESTO DE EGRESOS DEBIDAMENTE AUTORIZADO.
Presupuesto de Egresos Aprobado de Transferencias, Asignaciones	5,786,000.00	REPRESENTAN EL SALDO DEL PRESUPUESTO DE EGRESOS DEBIDAMENTE AUTORIZADO.
Presupuesto de Egresos Aprobado de Intereses, Comisiones	230,000.00	REPRESENTAN EL SALDO DEL PRESUPUESTO DE EGRESOS DEBIDAMENTE AUTORIZADO.
Presupuesto de Egresos Aprobado de Inversión Pública	14,248,000.00	REPRESENTAN EL SALDO DEL PRESUPUESTO DE EGRESOS DEBIDAMENTE AUTORIZADO.
Presupuesto de Egresos Aprobado de Bienes Muebles, Inmuebles	4,000.00	REPRESENTAN EL SALDO DEL PRESUPUESTO DE EGRESOS DEBIDAMENTE AUTORIZADO.
Presupuesto de Egresos Aprobado de Inversiones Financieras	0.00	REPRESENTAN EL SALDO DEL PRESUPUESTO DE EGRESOS DEBIDAMENTE AUTORIZADO.
Presupuesto de Egresos por Ejercer de Gastos de Funcionamiento	16,543,859.75	REPRESENTAN EL SALDO DEL PRESUPUESTO DE EGRESOS POR EJERCER AL CIERRE DE MES.
Presupuesto de Egresos por Ejercer de Transferencias, Asignaciones	6,619,268.02	REPRESENTAN EL SALDO DEL PRESUPUESTO DE EGRESOS POR EJERCER AL CIERRE DE MES.
Presupuesto de Egresos por Ejercer de Intereses, Comisiones	127,315.00	REPRESENTAN EL SALDO DEL PRESUPUESTO DE EGRESOS POR EJERCER AL CIERRE DE MES.
Presupuesto de Egresos por Ejercer de Inversión Pública	35,097,250.00	REPRESENTAN EL SALDO DEL PRESUPUESTO DE EGRESOS POR EJERCER AL CIERRE DE MES.
Presupuesto de Egresos por Ejercer de Bienes Muebles, Inmuebles	478,000.00	REPRESENTAN EL SALDO DEL PRESUPUESTO DE EGRESOS POR EJERCER AL CIERRE DE MES.
Presupuesto de Egresos por Ejercer de Inversiones Financieras	0.00	REPRESENTAN EL SALDO DEL PRESUPUESTO DE EGRESOS POR EJERCER AL CIERRE DE MES.
Presupuesto de Egresos Comprometido de Gastos de Funcionamiento	14,478,758.35	REPRESENTAN EL SALDO DEL PRESUPUESTO DE EGRESOS COMPROMETIDO AL CIERRE DE MES.
Presupuesto de Egresos Comprometido de Transferencias, Asignaciones	2,247,868.02	REPRESENTAN EL SALDO DEL PRESUPUESTO DE EGRESOS COMPROMETIDO AL CIERRE DE MES.
Presupuesto de Egresos Comprometido de Intereses, Comisiones	127,315.00	REPRESENTAN EL SALDO DEL PRESUPUESTO DE EGRESOS COMPROMETIDO AL CIERRE DE MES.
Presupuesto de Egresos Devengado de Gastos de Funcionamiento	13,026,841.32	REPRESENTAN EL SALDO DEL PRESUPUESTO DE EGRESOS DEVENGADO AL CIERRE DE MES.
Presupuesto de Egresos Devengado de Transferencias, Asignaciones	2,237,868.02	REPRESENTAN EL SALDO DEL PRESUPUESTO DE EGRESOS DEVENGADO AL CIERRE DE MES.
Presupuesto de Egresos Devengado de Intereses, Comisiones	127,315.00	REPRESENTAN EL SALDO DEL PRESUPUESTO DE EGRESOS DEVENGADO AL CIERRE DE MES.
Presupuesto de Egresos Devengado de Inversión Pública	445,057.22	REPRESENTAN EL SALDO DEL PRESUPUESTO DE EGRESOS DEVENGADO AL CIERRE DE MES.
Presupuesto de Egresos Pagado de Gastos de Funcionamiento	2,255,663.85	REPRESENTAN EL SALDO DEL PRESUPUESTO DE EGRESOS PAGADO AL CIERRE DE MES.
Presupuesto de Egresos Pagado de Transferencias, Asignaciones	0.00	REPRESENTAN EL SALDO DEL PRESUPUESTO DE EGRESOS PAGADO AL CIERRE DE MES.
Presupuesto de Egresos Pagado de Intereses, comisiones y	0.00	REPRESENTAN EL SALDO DEL PRESUPUESTO DE EGRESOS PAGADO AL CIERRE DE MES.
Presupuesto de Egresos Pagado de Inversión Pública	0.00	REPRESENTAN EL SALDO DEL PRESUPUESTO DE EGRESOS PAGADO AL CIERRE DE MES.
Presupuesto de Egresos Pagado de Bienes Muebles, Inmuebles	0.00	REPRESENTAN EL SALDO DEL PRESUPUESTO DE EGRESOS PAGADO AL CIERRE DE MES.

DIRECTOR GENERAL

L.C. RAMON PEREZ GARCIA



Órgano superior de Fiscalización del Estado de México.

Auditoría de Informes Mensuales, Planeación e Investigación
 Dirección de Fiscalización e Integración de Cuenta Pública
 Departamento de Fiscalización de Informes Mensuales Municipales



hoja 01 de 02

MUNICIPIO: EL ORO, 022		NOTAS A LOS ESTADOS FINANCIEROS	PERIODO DEL 01 AL 31 DE DICIEMBRE DEL 2018
C) NOTAS DE GESTION ADMINISTRATIVA		COMENTARIO	
Introducción (4)		La Contabilidad y los Estados Financieros del H. Ayuntamiento de El Oro México, se cifren a las políticas, principios, normas y procedimientos técnicos de contabilidad pública emitidas en el Manual para la Integración del Informe Mensual por el Órgano Superior de Fiscalización y la Contabilidad, que han permitido la generación de la información necesaria para la toma de decisiones y el control interno y externo de la administración de la entidad pública.	
Panorama Económico (5)		Se informa que las principales condiciones económicas financieras bajo las cuales el ente público estuvo operando fueron favorables y por inicio de ejercicio fiscal, sin embargo por la caída del precio del petróleo y por consecuencia la baja de participaciones, las cuales influyeron en la toma de decisiones de la administración en cuanto a los recortes presupuestarios; tanto a nivel local como federal.	
Autorización e Historia (6)		El municipio fue creado por decreto de Ley en la Gaceta de Gobierno del Estado de México de fecha 02 de marzo del 1993, considerado como uno de los municipios de tamaño medio en la entidad y de su creación a la fecha ha sufrido grandes cambios en su estructura administrativa, ordenada para beneficio de todos sus habitantes.	
Organización y Objeto Social (7)			
Objeto social		Ser una administración municipal, que potencialice los elementos de carácter entrópicos y naturales de la entidad para consolidar el programa de pueblo mágico en el entorno estatal y nacional, para ofrecer al turismo un poblado de tranquilidad y calidad en sus bienes y servicios.	
Principal actividad		El municipio ha desarrollado su potencial social y económico en la región y a nivel estatal y nacional, destacando su riqueza en el sector turístico que ha permitido ser uno de los 5 municipios del Estado de México y de los 49 a nivel nacional que por su importancia de especialización el giro del municipio a través de la explotación de las minas de oro de la región, por lo cual la Secretaría de Turismo federal en colaboración con diversas instancias gubernamentales y calificarlo como pueblo mágico, que para los visitantes nacionales y extranjeros es y será una entidad de belleza y tradición.	
Ejercicio Fiscal		En la presente administración 2016-2018, esta operando en su segundo año fiscal de su gestión que es el 2017.	
Regimen Jurídico		Los diferentes ordenamientos legales en materia jurídica establecen las bases para la integración y funcionamiento del municipio y el Plan de Desarrollo Municipal se fundamenta particularmente en la Ley de Planeación del Estado de México y Municipios y su reglamento, donde se establecen las obligaciones en materia de planeación que se llevan a cabo en los ámbitos estatal y municipal, teniendo como base legal en la Constitución Política del Estado Libre y Soberano de México, en la Ley de Planeación del Estado de México y Municipios y su Reglamento; la Ley Orgánica del Estado de México, la Ley Orgánica Municipal del Estado de México y el Código Financiero del Estado de México.	
Consideraciones Fiscales del ente		El municipio se considera una persona moral con fines no lucrativos y esta obligado a realizar retenciones y pagos de ISR por sueldos y salarios y servicios personales independientes, así mismo realizar los enteros correspondientes en los términos de las leyes fiscales.	
Estructura organizacional básica		El municipio cuenta con una estructura administrativa definida con las principales áreas de atención al público, con la finalidad de responder a las demandas sociales, entre ellas: presidencia, sindicatura, dirección general de planeación, administración y finanzas y/o tesorería, obras públicas, regidurías, contraloría, desarrollo social, servicios públicos, etc.	
Fideicomisos, mandatos y analogos de los cuales es fideicomitente o fideicomisario.		El municipio no cuenta con algún fideicomiso, sin embargo hay diversos mandatos del ley que se atienden en tiempo y forma.	
Bases de Preparación de los Estados Financieros (8)		La información financiera esta integrada de acuerdo con lo establecido en el Sistema Único de Contabilidad, como documento fuente. Para el proceso de identificación, registro, preparación y revelación de sus Estados Contables, la Entidad Pública empleó las normas técnicas de contabilidad relativas a los activos, los pasivos, para el reconocimiento de los hechos financieros, los libros oficiales de la entidad se encuentran debidamente foliados y autorizados por el H. Ayuntamiento del Municipio de El Oro México, los documentos Soportes de la información se conservan debidamente archivados y en medios magnéticos.	
Políticas de Contabilidad Significativas (9)		Se realiza la actualización de la información financiera contable y fiscalmente, sin embargo no se actualiza o revalúa con algún método para la actualización del valor de los activos, pasivos, hacienda pública/patrimonio y las razones de dicha elección y mucho menos considerando los efectos inflacionarios.	
		Como no se realiza el registro en la cuenta de inventarios, no hay un Sistema y método de valuación de inventarios.	
		Método de valuación de la inversión en acciones de compañías subsidiarias no consolidadas y asociadas, no se realiza debido a que la actual administración no ejecuta este tipo de movimientos.	
		Se realizan las Provisiones, definiendo el objetivo de su creación, monto y plazo, debidamente autorizadas.	
		No se realizan registros de Reservas: por lo cual no hay objetivo de su creación, monto y plazo.	
		Con los Cambios en políticas contables y corrección de errores junto con la revelación de los efectos que se tendrán en la información financiera del ente público son prospectivos pues ayudan a tener una información financiera veraz y actualizada.	
		Reclasificaciones: se deben revelar todos aquellos movimientos entre cuentas por efectos de cambios en los tipos de operaciones.	
		Continuamente se realiza la Depuración y cancelación de saldos, con el debido soporte y autorización correspondiente.	

DIRECTOR GENERAL

L.C. RAMÓN PÉREZ GARCÍA

Av. Constitución No. 24 Col. Centro El Oro, Estado de México, C.P. 50600

Tels: (711)12-5-00-36 / 12-5-00-99, Fax: (711) 12-5-01-91

h_ayuntamiento@eloromexico.gob.mx

www.eloromexico.gob.mx

Órgano superior de Fiscalización del Estado de México.

Auditoría de Informes Mensuales, Planeación e Investigación
Dirección de Fiscalización e Integración de Cuenta Pública
Departamento de Fiscalización de Informes Mensuales Municipales

hoja 02 de 02

MUNICIPIO: EL ORO, 022	NOTAS A LOS ESTADOS FINANCIEROS	PERIODO DEL 01 AL 31 DE DICIEMBRE DEL 2018
------------------------	---------------------------------	--

C) NOTAS DE GESTION ADMINISTRATIVA		COMENTARIO
Reporte Analítico del Activo (10)		<p>Los estados financieros reflejan la Vida útil o porcentajes de depreciación, deterioro o amortización utilizados en los diferentes tipos de activos.</p> <p>No ha habido Cambios en el porcentaje de depreciación o valor residual de los activos.</p> <p>No se refleja el importe de los gastos capitalizados en el ejercicio, tanto financieros como de investigación y desarrollo.</p> <p>Los estados financiero no reflejan Otras circunstancias de carácter significativo que afecten el activo, tales como bienes en garantía, señalados en embargos, litigios, título de inversiones entregados en garantías, baja significativa del valor de inversiones financieras, etc.</p> <p>En la contabilidad no se reflejan operaciones de este tipo.</p>
Fideicomisos, Mandatos y Contratos Análogos (11)		
Reporte de la Recaudación (12)		
LEY DE INGRESOS ESTIMADA	231,354,853.63	
Impuestos sobre el Patrimonio	8,471,128.02	REPRESENTA EL PRESUPUESTO DE INGRESOS AUTORIZADO POR EL AYUNTAMIENTO PARA 2018.
Accesorios de Impuestos	486,479.91	REPRESENTA EL PRESUPUESTO DE INGRESOS AUTORIZADO POR EL AYUNTAMIENTO PARA 2018.
Otros Impuestos	175,883.66	REPRESENTA EL PRESUPUESTO DE INGRESOS AUTORIZADO POR EL AYUNTAMIENTO PARA 2018.
Contribución o Aportación de Mejoras por Obras Públicas	24,840.38	REPRESENTA EL PRESUPUESTO DE INGRESOS AUTORIZADO POR EL AYUNTAMIENTO PARA 2018.
Derechos por el Uso, Goce, Aprovechamiento o Explotación	539,509.11	REPRESENTA EL PRESUPUESTO DE INGRESOS AUTORIZADO POR EL AYUNTAMIENTO PARA 2018.
Derechos por Prestación de Servicios	3,246,697.03	REPRESENTA EL PRESUPUESTO DE INGRESOS AUTORIZADO POR EL AYUNTAMIENTO PARA 2018.
Accesorios de Derechos	46,107.57	REPRESENTA EL PRESUPUESTO DE INGRESOS AUTORIZADO POR EL AYUNTAMIENTO PARA 2018.
Productos Derivados del Uso y Aprovechamiento de Bienes	659,277.00	REPRESENTA EL PRESUPUESTO DE INGRESOS AUTORIZADO POR EL AYUNTAMIENTO PARA 2018.
Otros Productos que Generan Ingresos Corrientes	1,215,205.08	REPRESENTA EL PRESUPUESTO DE INGRESOS AUTORIZADO POR EL AYUNTAMIENTO PARA 2018.
Reintegros	399,000.00	REPRESENTA EL PRESUPUESTO DE INGRESOS AUTORIZADO POR EL AYUNTAMIENTO PARA 2018.
Participaciones	140,065,740.23	REPRESENTA EL PRESUPUESTO DE INGRESOS AUTORIZADO POR EL AYUNTAMIENTO PARA 2018.
Aportaciones Federales	72,295,269.78	REPRESENTA EL PRESUPUESTO DE INGRESOS AUTORIZADO POR EL AYUNTAMIENTO PARA 2018.
Utilidades, Dividendos y Rendimientos de Inversiones en	1,581,862.23	REPRESENTA EL PRESUPUESTO DE INGRESOS AUTORIZADO POR EL AYUNTAMIENTO PARA 2018.
Ingresos derivados de Financiamientos	1,500,000.00	REPRESENTA EL PRESUPUESTO DE INGRESOS AUTORIZADO POR EL AYUNTAMIENTO PARA 2018.
Otros Ingresos y Beneficios Varios	647,853.63	REPRESENTA EL PRESUPUESTO DE INGRESOS AUTORIZADO POR EL AYUNTAMIENTO PARA 2018.
Información sobre la Deuda y el Reporte Analítico de la Deuda (13)		Los adeudos que se presentan son del mes que se informa, mismos que serán pagados en los meses subsecuentes del presente ejercicio fiscal.
Calificaciones Otorgadas (14)		El municipio no ha sido evaluado para obtener una calificación crediticia, ya que al cierre de mes no se cuenta con créditos contratados.
Proceso de Mejora (15)		
Políticas de control interno		El municipio de el Oro a través de la tesorería municipal debe planear, organizar, coordinar y supervisar las actividades relacionadas con la recaudación, la contabilidad, contratar y administrar la deuda pública, los gastos de las dependencias y unidades administrativas que integran la administración pública municipal, así como manejar, resguardar los fondos y valores y en general el patrimonio municipal a su cargo, cuya aplicación es para atender las necesidades municipales con apego al presupuesto de egresos aprobado por el ayuntamiento para el ejercicio fiscal anual de que se trate.
medidas de desempeño financiero, metas y alcance		Ser un municipio con una tesorería que cuente con sus unidades administrativas con elevado nivel de desempeño, contando con las condiciones óptimas financieras y administrativas para el desarrollo de actividades y cumplimiento de objetivos, dentro de un marco de legalidad y calidad.
Información por Segmentos (16)		El municipio de el Oro, cuando se considere necesario podrá revelar información financiera de manera segmentada debido a la diversidad de actividades y operaciones que realiza.
Eventos Posteriores al Cierre (17)		El municipio, informa el efecto en sus estados financieros de aquellos hechos ocurridos en el periodo posterior al que informa, que proporcionan mayor evidencia sobre los eventos que le afectan económicamente y que no se concilian a la fecha de cierre, mediante sus informes mensuales y su cuenta pública anual, así como el informe de gobierno municipal.
Partes Relacionadas (18)		El municipio al cierre del mes correspondiente, tiene establecido por escrito que no existen partes relacionadas que pudieran ejercer influencia significativa sobre la toma de decisiones financieras y operativas.
Responsabilidad Sobre la Presentación Razonable de la Información Contable (19)		El municipio de el Oro en relación a la Información Contable presenta debidamente firmada en cada página de la misma y se incluye en el oficio de entrega la siguiente leyenda: "Bajo protesta de decir verdad declaramos que los Estados Financieros y sus notas, son razonablemente correctos y son responsabilidad del emisor" y lo anterior, no será aplicable para la información contable de este municipio ya que no es información consolidada.

DIRECTOR GENERAL

L.C. RAMÓN PÉREZ GARCÍA